

产品明细（图册）

















上海西勇五金机电有限公司








地 址：上海市嘉定区娄塘镇嘉唐公路1380号








联系人：余文勇








电话：18917823259

| NO | 治具编号 | 名称 | 图片 | 功能说明 | 规格参数 |
|----|----------|------|---|--|---|
| 1 | RC-ZJ001 | 2针头 |  | 主要用于工装板末端护套挂置，（挂端子线可陪套胶轮试用，底部配套固定杆、可倒使用） | 材质：铁制电镀和不锈钢 电镀：镀锌、镀镍、镀铬 螺牙长25MM 2针间距4MM （特殊尺寸可定制） |
| 2 | RC-ZJ002 | 3针头 |  | 主要用于工装板末端护套挂置，（挂端子线可陪套胶轮试用，底部配套固定杆、可倒使用） | 材质：铁制电镀和不锈钢 电镀：镀锌、镀镍、镀铬 螺牙长25MM 2针间距4MM （特殊尺寸可定制） |
| 3 | RC-ZJ003 | 4针头 |  | 主要用于工装板末端护套挂置，（挂端子线可陪套胶轮试用，底部配套固定杆、可倒使用） | 材质：铁制电镀和不锈钢 电镀：镀锌、镀镍、镀铬 螺牙长25MM 2针间距4MM （特殊尺寸可定制） |
| 4 | RC-ZJ004 | 5针头 |  | 主要用于工装板末端护套挂置，（挂端子线可陪套胶轮试用，底部配套固定杆、可倒使用） | 材质：铁制电镀和不锈钢 电镀：镀锌、镀镍、镀铬 螺牙长25MM 2针间距4MM （特殊尺寸可定制） |
| 5 | RC-ZJ005 | U05头 |  | 主要用于工装板分支走向处，亦可用于末端护套挂置（底部配套固定杆、可倒使用） | 材质：铁制电镀和不锈钢 电镀：镀锌、镀镍、镀铬 螺牙长25MM （特殊尺寸可定制） |
| 6 | RC-ZJ006 | U10头 |  | 主要用于工装板分支走向处（底部配套固定杆、可倒使用） | 材质：铁制电镀和不锈钢 电镀：镀锌、镀镍、镀铬 螺牙长25MM （特殊尺寸可定制） |
| 7 | RC-ZJ007 | U15头 |  | 主要用于工装板分支走向处（底部配套固定杆、可倒使用） | 材质：铁制电镀和不锈钢 电镀：镀锌、镀镍、镀铬 螺牙长25MM （特殊尺寸可定制） |








| NO | 治具编号 | 名称 | 图片 | 功能说明 | 规格参数 |
|----|----------|------|---|----------------------------|--|
| 8 | RC-ZJ008 | U20头 |  | 主要用于工装板分支走向处（底部配套固定杆、可倒使用） | 材质：铁制电镀和不锈钢 电镀：镀锌、镀镍、镀铬 螺牙长25MM （特殊尺寸可定制） |
| 9 | RC-ZJ009 | U25头 |  | 主要用于工装板分支走向处（底部配套固定杆、可倒使用） | 材质：铁制电镀和不锈钢 电镀：镀锌、镀镍、镀铬 螺牙长25MM （特殊尺寸可定制） |
| 10 | RC-ZJ010 | U30头 |  | 主要用于工装板分支走向处（底部配套固定杆、可倒使用） | 材质：铁制电镀和不锈钢 电镀：镀锌、镀镍、镀铬 螺牙长25MM （特殊尺寸可定制） |
| 11 | RC-ZJ011 | U35头 |  | 主要用于工装板分支走向处（底部配套固定杆、可倒使用） | 材质：铁制电镀和不锈钢 电镀：镀锌、镀镍、镀铬 螺牙长25MM （特殊尺寸可定制） |
| 12 | RC-ZJ012 | U40头 |  | 主要用于工装板分支走向处（底部配套固定杆、可倒使用） | 材质：铁制电镀和不锈钢 电镀：镀锌、镀镍、镀铬 螺牙长25MM （特殊尺寸可定制） |
| 13 | RC-ZJ013 | U45头 |  | 主要用于工装板分支走向处（底部配套固定杆、可倒使用） | 材质：铁制电镀和不锈钢 电镀：镀锌、镀镍、镀铬 螺牙长25MM （特殊尺寸可定制） |
| 14 | RC-ZJ014 | U50头 |  | 主要用于工装板分支走向处（底部配套固定杆、可倒使用） | 材质：铁制电镀和不锈钢 电镀：镀锌、镀镍、镀铬 螺牙长25MM （特殊尺寸可定制） |

| NO | 治具编号 | 名称 | 图片 | 功能说明 | 规格参数 |
|----|----------|------|---|--|--|
| 15 | RC-ZJ015 | J05头 |  | 主要用于工装板分支走向处（底部配套固定杆、可倒使用） | 材质：铁制电镀和不锈钢 电镀：镀锌、镀镍、镀铬 螺牙长25MM (特殊尺寸可定制) |
| 16 | RC-ZJ016 | J10头 |  | 主要用于工装板分支走向处（底部配套固定杆、可倒使用） | 材质：铁制电镀和不锈钢 电镀：镀锌、镀镍、镀铬 螺牙长25MM (特殊尺寸可定制) |
| 17 | RC-ZJ017 | J15头 |  | 主要用于工装板分支走向处（底部配套固定杆、可倒使用） | 材质：铁制电镀和不锈钢 电镀：镀锌、镀镍、镀铬 螺牙长25MM (特殊尺寸可定制) |
| 18 | RC-ZJ018 | J20头 |  | 主要用于工装板分支走向处（底部配套固定杆、可倒使用） | 材质：铁制电镀和不锈钢 电镀：镀锌、镀镍、镀铬 螺牙长25MM (特殊尺寸可定制) |
| 19 | RC-ZJ019 | J25头 |  | 主要用于工装板分支走向处（底部配套固定杆、可倒使用） | 材质：铁制电镀和不锈钢 电镀：镀锌、镀镍、镀铬 螺牙长25MM (特殊尺寸可定制) |
| 20 | RC-ZJ020 | J30头 |  | 主要用于工装板分支走向处（底部配套固定杆、可倒使用） | 材质：铁制电镀和不锈钢 电镀：镀锌、镀镍、镀铬 螺牙长25MM (特殊尺寸可定制) |
| 21 | RC-ZJ021 | V03头 |  | 主要用于末端旗形端子、基板端子、单个端子产品挂置（底部配套固定杆、可倒使用） | 材质：铁制电镀和不锈钢 电镀：镀锌、镀镍、镀铬 螺牙长22MM (特殊尺寸可定制) |








| NO | 治具编号 | 名称 | 图片 | 功能说明 | 规格参数 |
|----|----------|----------------|---|--|--|
| 22 | RC-ZJ022 | V05头 |  | 主要用于末端旗形端子、基板端子、单个端子产品挂置（底部配套固定杆、可倒使用） | 材质：铁制电镀和不锈钢 电镀：镀锌、镀镍、镀铬 螺牙长22MM (特殊尺寸可定制) |
| 23 | RC-ZJ023 | 三足头 U10-L10 |  | 主要用于T形分支处（底部配套固定杆、可倒使用） | 材质：铁制电镀和不锈钢 电镀：镀锌、镀镍、镀铬 螺牙长25MM (特殊尺寸可定制) |
| 24 | RC-ZJ024 | 三足头 U15-L15 |  | 主要用于T形分支处（底部配套固定杆、可倒使用） | 材质：铁制电镀和不锈钢 电镀：镀锌、镀镍、镀铬 螺牙长25MM (特殊尺寸可定制) |
| 25 | RC-ZJ025 | 三足头 U20-L20 |  | 主要用于T形分支处（底部配套固定杆、可倒使用） | 材质：铁制电镀和不锈钢 电镀：镀锌、镀镍、镀铬 螺牙长25MM (特殊尺寸可定制) |
| 26 | RC-ZJ026 | 三足头 U25-L25 |  | 主要用于T形分支处（底部配套固定杆、可倒使用） | 材质：铁制电镀和不锈钢 电镀：镀锌、镀镍、镀铬 螺牙长25MM (特殊尺寸可定制) |
| 27 | RC-ZJ027 | 三足头 U30-L30 |  | 主要用于T形分支处（底部配套固定杆、可倒使用） | 材质：铁制电镀和不锈钢 电镀：镀锌、镀镍、镀铬 螺牙长25MM (特殊尺寸可定制) |
| 28 | RC-ZJ028 | 三足头 U35-L35 |  | 主要用于T形分支处（底部配套固定杆、可倒使用） | 材质：铁制电镀和不锈钢 电镀：镀锌、镀镍、镀铬 螺牙长25MM (特殊尺寸可定制) |








| NO | 治具编号 | 名称 | 图片 | 功能说明 | 规格参数 |
|----|----------|----------------|---|-----------------------------|--|
| 29 | RC-ZJ029 | 三足头 U40-L40 |  | 主要用于T形分支处 (底部配套固定杆、可倒使用) | 材质：铁制电镀和不锈钢 电镀：镀锌、镀镍、镀铬 螺牙长25MM (特殊尺寸可定制) |
| 30 | RC-ZJ030 | 三足头 U45-L45 |  | 主要用于T形分支处 (底部配套固定杆、可倒使用) | 材质：铁制电镀和不锈钢 电镀：镀锌、镀镍、镀铬 螺牙长25MM (特殊尺寸可定制) |
| 31 | RC-ZJ031 | 三足头 U50-L50 |  | 主要用于T形分支处 (底部配套固定杆、可倒使用) | 材质：铁制电镀和不锈钢 电镀：镀锌、镀镍、镀铬 螺牙长25MM (特殊尺寸可定制) |
| 32 | RC-ZJ032 | 四足头 U10-L10 |  | 主要用于十形分支处 (底部配套固定杆、可倒使用) | 材质：铁制电镀和不锈钢 电镀：镀锌、镀镍、镀铬 螺牙长25MM (特殊尺寸可定制) |
| 33 | RC-ZJ033 | 四足头 U15-L15 |  | 主要用于十形分支处 (底部配套固定杆、可倒使用) | 材质：铁制电镀和不锈钢 电镀：镀锌、镀镍、镀铬 螺牙长25MM (特殊尺寸可定制) |
| 34 | RC-ZJ034 | 四足头 U20-L20 |  | 主要用于十形分支处 (底部配套固定杆、可倒使用) | 材质：铁制电镀和不锈钢 电镀：镀锌、镀镍、镀铬 螺牙长25MM (特殊尺寸可定制) |
| 35 | RC-ZJ035 | 四足头 U25-L25 |  | 主要用于十形分支处 (底部配套固定杆、可倒使用) | 材质：铁制电镀和不锈钢 电镀：镀锌、镀镍、镀铬 螺牙长25MM (特殊尺寸可定制) |








| NO | 治具编号 | 名称 | 图片 | 功能说明 | 规格参数 |
|----|----------|----------------|---|--------------------------------|--|
| 36 | RC-ZJ036 | 四足头 U30-L30 |  | 主要用于十形分支处 (底部配套固定杆、可倒使用) | 材质：铁制电镀和不锈钢 电镀：镀锌、镀镍、镀铬 螺牙长25MM (特殊尺寸可定制) |
| 37 | RC-ZJ037 | 四足头 U35-L35 |  | 主要用于十形分支处 (底部配套固定杆、可倒使用) | 材质：铁制电镀和不锈钢 电镀：镀锌、镀镍、镀铬 螺牙长25MM (特殊尺寸可定制) |
| 38 | RC-ZJ038 | 四足头 U40-L40 |  | 主要用于十形分支处 (底部配套固定杆、可倒使用) | 材质：铁制电镀和不锈钢 电镀：镀锌、镀镍、镀铬 螺牙长25MM (特殊尺寸可定制) |
| 39 | RC-ZJ039 | 单边桃型线夹 10 |  | 主要用于中间段长 线挂置整理 (防止线 材散乱) | 材质：ABS+铁制电镀 电 镀：镀锌 螺牙尺寸： 18MM和35MM |
| 40 | RC-ZJ040 | 单边桃型线夹 15 |  | 主要用于中间段长 线挂置整理 (防止线 材散乱) | 材质：ABS+铁制电镀 电 镀：镀锌 螺牙尺寸： 18MM和35MM |
| 41 | RC-ZJ041 | 桃型线夹 15 |  | 主要用于中间段长 线挂置整理 (防止线 材散乱) | 材质：ABS+铁制电镀 电 镀：镀锌 螺牙尺寸： 18MM和35MM |
| 42 | RC-ZJ042 | 桃型线夹 20 |  | 主要用于中间段长 线挂置整理 (防止线 材散乱) | 材质：ABS+铁制电镀 电 镀：镀锌 螺牙尺寸： 18MM和35MM |








| NO | 治具编号 | 名称 | 图片 | 功能说明 | 规格参数 |
|----|----------|---------|---|-----------------------|--------------------------------------|
| 43 | RC-ZJ043 | 桃型线夹 25 |  | 主要用于中间段长线挂置整理（防止线材散乱） | 材质：ABS+铁制电镀 电镀：镀锌 螺牙尺寸：18MM和35MM |
| 44 | RC-ZJ044 | 桃型线夹 30 |  | 主要用于中间段长线挂置整理（防止线材散乱） | 材质：ABS+铁制电镀 电镀：镀锌 螺牙尺寸：18MM和35MM |
| 45 | RC-ZJ045 | 桃型线夹 40 |  | 主要用于中间段长线挂置整理（防止线材散乱） | 材质：ABS+铁制电镀 电镀：镀锌 螺牙尺寸：18MM和35MM |
| 46 | RC-ZJ046 | 桃型线夹 50 |  | 主要用于中间段长线挂置整理（防止线材散乱） | 材质：ABS+铁制电镀 电镀：镀锌 螺牙尺寸：18MM和35MM |
| 47 | RC-ZJ047 | 卡线治具20 |  | 主要用于中间段长线挂置整理（防止线材散乱） | 材质：ABS+铁制电镀、不锈钢 电镀：镀锌、镀镍、镀铬（特殊尺寸可定制） |
| 48 | RC-ZJ048 | 卡线治具25 |  | 主要用于中间段长线挂置整理（使线材不散乱） | 材质：ABS+铁制电镀、不锈钢 电镀：镀锌、镀镍、镀铬（特殊尺寸可定制） |
| 49 | RC-ZJ049 | 卡线治具30 |  | 主要用于中间段长线挂置整理（使线材不散乱） | 材质：ABS+铁制电镀、不锈钢 电镀：镀锌、镀镍、镀铬（特殊尺寸可定制） |








| NO | 治具编号 | 名称 | 图片 | 功能说明 | 规格参数 |
|----|----------|----------------------|----|-----------------|-----------------------------------|
| 50 | RC-ZJ050 | 软片夹线治具 U6 (无孔) | | 单线卡线治具 (使线材不散乱) | 材质: 硅硅胶片+ABS+铁制电镀 电镀: 镀锌、镀镍、镀铬 |
| 51 | RC-ZJ051 | 软片夹线治具 U10 (无孔) | | 单线卡线治具 (使线材不散乱) | 材质: 硅硅胶片+ABS+铁制电镀 电镀: 镀锌、镀镍、镀铬 |
| 52 | RC-ZJ052 | 软片夹线治具 U10 (有孔) | | 单线卡线治具 (使线材不散乱) | 材质: 硅胶片+ABS+铁制电镀 电镀: 镀锌、镀镍、镀铬 |
| 53 | RC-ZJ053 | 软片夹线治具 U18 (有孔无缝) | | 单线卡线治具 (使线材不散乱) | 材质: 硅胶片+ABS+铁制电镀 电镀: 镀锌、镀镍、镀铬 |
| 54 | RC-ZJ054 | 软片夹线治具 U18 (有孔有缝) | | 单线卡线治具 (使线材不散乱) | 材质: 硅胶片+ABS+铁制电镀 电镀: 镀锌、镀镍、镀铬 |








| NO | 治具编号 | 名称 | 图片 | 功能说明 | 规格参数 |
|----|----------|--------|---|---------------------|--|
| 1 | RC-ZJ055 | 常规2针 |  | 主要用于工装板末端 护套挂置 | 材质：铁制电镀和不锈钢 电镀：镀锌、镀镍、镀铬 常规杆长尺寸： 110MM和130MM 螺纹35MM 2 针间距4MM (其它尺寸可依要求定制) |
| 2 | RC-ZJ056 | 常规3针 |  | 主要用于工装板末端 护套挂置 | 材质：铁制电镀和不锈钢 电镀：镀锌、镀镍、镀铬 常规杆长尺寸：110MM和 130MM 螺纹35MM2 针间距4MM (其它尺寸可依要求定制) |
| 3 | RC-ZJ057 | 常规4针 |  | 主要用于工装板末端 护套挂置 | 材质：铁制电镀和不锈钢 电镀：镀锌、镀镍、镀铬 常规杆长尺寸：110MM和 130MM 螺纹35MM 2 针间距4MM (其它尺寸可依要求定制) |
| 4 | RC-ZJ058 | 注塑固定2针 |  | 主要用于工装板末端 护套挂置 | 材质：ABS+铁制电镀+不锈 钢针 电镀：镀锌、镀镍、镀铬 2针间距4MM |
| 5 | RC-ZJ059 | 注塑固定3针 |  | 主要用于工装板末端 护套挂置 | 材质：ABS+铁制电镀+不锈 钢针 电镀：镀锌、镀镍、镀铬 2针间距4MM |
| 6 | RC-ZJ060 | 注塑固定4针 |  | 主要用于工装板末端 护套挂置 | 材质：ABS+铁制电镀+不锈 钢针 电镀：镀锌、镀镍、镀铬 2针间距4MM |
| 7 | RC-ZJ061 | U2治具 |  | 主要用于工装板布线 分支和定位处 | 材质：铁制电镀和不锈钢 电镀：镀锌、镀镍、镀铬 常规杆长尺寸： 110MM和1MM 螺纹40MM (其它尺寸可依要求定制) |







| NO | 治具编号 | 名称 | 图片 | 功能说明 | 规格参数 |
|----|----------|-------|---|---------------------|--|
| 8 | RC-ZJ062 | U5治具 |  | 主要用于工装板布线 分支和定位处 | 材质：铁制电镀和不锈钢 电镀：镀锌、镀镍、镀铬 常规杆长尺寸： 110MM和130MM 螺纹35MM (其它尺寸可依要求定制) |
| 9 | RC-ZJ063 | U10治具 |  | 主要用于工装板布线 分支和定位处 | 材质：铁制电镀和不锈钢 电镀：镀锌、镀镍、镀铬 常规杆长尺寸： 110MM和130MM 螺纹35MM (其它尺寸可依要求定制) |
| 10 | RC-ZJ064 | U15治具 |  | 主要用于工装板布线 分支和定位处 | 材质：铁制电镀和不锈钢 电镀：镀锌、镀镍、镀铬 常规杆长尺寸：110MM和130MM 螺纹35MM (其它尺寸可依要求定制) |
| 11 | RC-ZJ065 | U20治具 |  | 主要用于工装板布线 分支和定位处 | 材质：铁制电镀和不锈钢 电镀：镀锌、镀镍、镀铬 常规杆长尺寸： 110MM和130MM 螺纹35MM (其它尺寸可依要求定制) |
| 12 | RC-ZJ066 | U25治具 |  | 主要用于工装板布线 分支和定位处 | 材质：铁制电镀和不锈钢 电镀：镀锌、镀镍、镀铬 常规杆长尺寸： 110MM和130MM 螺纹35MM (其它尺寸可依要求定制) |
| 13 | RC-ZJ067 | U30治具 |  | 主要用于工装板布线 分支和定位处 | 材质：铁制电镀和不锈钢 电镀：镀锌、镀镍、镀铬 常规杆长尺寸： 110MM和130MM 螺纹35MM (其它尺寸可依要求定制) |
| 14 | RC-ZJ068 | U35治具 |  | 主要用于工装板布线 分支和定位处 | 材质：铁制电镀和不锈钢 电镀：镀锌、镀镍、镀铬 常规杆长尺寸： 110MM和130MM 螺纹35MM (其它尺寸可依要求定制) |

| NO | 治具编号 | 名称 | 图片 | 功能说明 | 规格参数 |
|----|----------|-------|---|---------------------|--|
| 15 | RC-ZJ069 | U40治具 |  | 主要用于工装板布线 分支和定位处 | 材质：铁制电镀和不锈钢 电镀：镀锌、镀镍、镀铬 常规杆长尺寸： 110MM和130MM 螺纹35MM (其它尺寸可依要求定制) |
| 16 | RC-ZJ070 | U45治具 |  | 主要用于工装板布线 分支和定位处 | 材质：铁制电镀和不锈钢 电镀：镀锌、镀镍、镀铬 常规杆长尺寸： 110MM和130MM 螺纹35MM (其它尺寸可依要求定制) |
| 17 | RC-ZJ071 | U50治具 |  | 主要用于工装板布线 分支和定位处 | 材质：铁制电镀和不锈钢 电镀：镀锌、镀镍、镀铬 常规杆长尺寸： 110MM和130MM 螺纹35MM (其它尺寸可依要求定制) |
| 18 | RC-ZJ072 | J05治具 |  | 主要用于工装板布线 分支和定位处 | 材质：铁制电镀和不锈钢 电镀：镀锌、镀镍、镀铬 常规杆长尺寸： 110MM和130MM 螺纹35MM (其它尺寸可依要求定制) |
| 19 | RC-ZJ073 | J10治具 |  | 主要用于工装板布线 分支和定位处 | 材质：铁制电镀和不锈钢 电镀：镀锌、镀镍、镀铬 常规杆长尺寸： 110MM和130MM 螺纹35MM (其它尺寸可依要求定制) |
| 20 | RC-ZJ074 | J15治具 |  | 主要用于工装板布线 分支和定位处 | 材质：铁制电镀和不锈钢 电镀：镀锌、镀镍、镀铬 常规杆长尺寸： 110MM和130MM 螺纹35MM (其它尺寸可依要求定制) |
| 21 | RC-ZJ075 | J20治具 |  | 主要用于工装板布线 分支和定位处 | 材质：铁制电镀和不锈钢 电镀：镀锌、镀镍、镀铬 常规杆长尺寸： 110MM和130MM 螺纹35MM (其它尺寸可依要求定制) |





| NO | 治具编号 | 名称 | 图片 | 功能说明 | 规格参数 |
|----|----------|-------------|---|-----------------------|--|
| 22 | RC-ZJ076 | J25治具 |  | 主要用于工装板布线 分支和定位处 | 材质：铁制电镀和不锈钢 电镀：镀锌、镀镍、镀铬 常规杆长尺寸：110MM和130MM 螺纹35MM (其它尺寸可依要求定制) |
| 23 | RC-ZJ077 | J30治具 |  | 主要用于工装板布线 分支和定位处 | 材质：铁制电镀和不锈钢 电镀：镀锌、镀镍、镀铬 常规杆长尺寸：110MM和130MM 螺纹35MM (其它尺寸可依要求定制) |
| 24 | RC-ZJ078 | 三足治具U10-L10 |  | 主要用于工装板布线 分支和定位处 | 材质：铁制电镀和不锈钢 电镀：镀锌、镀镍、镀铬 常规杆长尺寸：110MM和130MM 螺纹35MM (其它尺寸可依要求定制) |
| 25 | RC-ZJ079 | 三足治具U15-L15 |  | 主要用于工装板布线 T型分支和定位处 | 材质：铁制电镀和不锈钢 电镀：镀锌、镀镍、镀铬 常规杆长尺寸：110MM和130MM 螺纹35MM (其它尺寸可依要求定制) |
| 26 | RC-ZJ080 | 三足治具U20-L20 |  | 主要用于工装板布线 T型分支和定位处 | 材质：铁制电镀和不锈钢 电镀：镀锌、镀镍、镀铬 常规杆长尺寸：110MM和130MM 螺纹35MM (其它尺寸可依要求定制) |
| 27 | RC-ZJ081 | 三足治具U25-L25 |  | 主要用于工装板布线 T型分支和定位处 | 材质：铁制电镀和不锈钢 电镀：镀锌、镀镍、镀铬 常规杆长尺寸：110MM和130MM 螺纹35MM (其它尺寸可依要求定制) |
| 28 | RC-ZJ082 | 三足治具U30-L30 |  | 主要用于工装板布线 T型分支和定位处 | 材质：铁制电镀和不锈钢 电镀：镀锌、镀镍、镀铬 常规杆长尺寸：110MM和130MM 螺纹35MM (其它尺寸可依要求定制) |

| NO | 治具编号 | 名称 | 图片 | 功能说明 | 规格参数 |
|----|----------|-------------|---|------------------------|--|
| 29 | RC-ZJ083 | 三足治具U35-L35 |  | 主要用于工装板布线 T型分支和定位处 | 材质：铁制电镀和不锈钢 电镀：镀锌、镀镍、镀铬 常规杆长尺寸： 110MM和130MM 螺纹35MM (其它尺寸可依要求定制) |
| 30 | RC-ZJ084 | 三足治具U40-L40 |  | 主要用于工装板布线 T型分支和定位处 | 材质：铁制电镀和不锈钢 电镀：镀锌、镀镍、镀铬 常规杆长尺寸： 110MM和130MM 螺纹35MM (其它尺寸可依要求定制) |
| 31 | RC-ZJ085 | 三足治具U45-L45 |  | 主要用于工装板布线 T型分支和定位处 | 材质：铁制电镀和不锈钢 电镀：镀锌、镀镍、镀铬 常规杆长尺寸： 110MM和130MM 螺纹35MM (其它尺寸可依要求定制) |
| 32 | RC-ZJ086 | 三足治具U50-L50 |  | 主要用于工装板布线 T型分支和定位处 | 材质：铁制电镀和不锈钢 电镀：镀锌、镀镍、镀铬 常规杆长尺寸： 110MM和130MM 螺纹35MM (其它尺寸可依要求定制) |
| 33 | RC-ZJ087 | 三足治具U60-L60 |  | 主要用于工装板布线 T型分支和定位处 | 材质：铁制电镀和不锈钢 电镀：镀锌、镀镍、镀铬 常规杆长尺寸： 110MM和130MM 螺纹35MM (其它尺寸可依要求定制) |
| 34 | RC-ZJ088 | 四足治具U10-L10 |  | 主要用于工装板布线 十字型分支和定位处 | 材质：铁制电镀和不锈钢 电镀：镀锌、镀镍、镀铬 常规杆长尺寸： 110MM和130MM 螺纹35MM (其它尺寸可依要求定制) |
| 35 | RC-ZJ089 | 四足治具U15-L15 |  | 主要用于工装板布线 十字型分支和定位处 | 材质：铁制电镀和不锈钢 电镀：镀锌、镀镍、镀铬 常规杆长尺寸： 110MM和130MM 螺纹35MM (其它尺寸可依要求定制) |








| NO | 治具编号 | 名称 | 图片 | 功能说明 | 规格参数 |
|----|----------|-------------|---|------------------------|--|
| 36 | RC-ZJ090 | 四足治具U20-L20 |  | 主要用于工装板布线 十字型分支和定位处 | 材质：铁制电镀和不锈钢 电镀：镀锌、镀镍、镀铬 常规杆长尺寸： 110MM和130MM 螺纹35MM (其它尺寸可依要求定制) |
| 37 | RC-ZJ091 | 四足治具U25-L25 |  | 主要用于工装板布线 十字型分支和定位处 | 材质：铁制电镀和不锈钢 电镀：镀锌、镀镍、镀铬 常规杆长尺寸： 110MM和130MM 螺纹35MM (其它尺寸可依要求定制) |
| 38 | RC-ZJ092 | 四足治具U30-L30 |  | 主要用于工装板布线 十字型分支和定位处 | 材质：铁制电镀和不锈钢 电镀：镀锌、镀镍、镀铬 常规杆长尺寸： 110MM和130MM 螺纹35MM (其它尺寸可依要求定制) |
| 39 | RC-ZJ093 | 四足治具U35-L35 |  | 主要用于工装板布线 十字型分支和定位处 | 材质：铁制电镀和不锈钢 电镀：镀锌、镀镍、镀铬 常规杆长尺寸： 110MM和130MM 螺纹35MM (其它尺寸可依要求定制) |
| 40 | RC-ZJ094 | 四足治具U40-L40 |  | 主要用于工装板布线 十字型分支和定位处 | 材质：铁制电镀和不锈钢 电镀：镀锌、镀镍、镀铬 常规杆长尺寸： 110MM和130MM 螺纹35MM (其它尺寸可依要求定制) |
| 41 | RC-ZJ095 | 四足治具U45-L45 |  | 主要用于工装板布线 十字型分支和定位处 | 材质：铁制电镀和不锈钢 电镀：镀锌、镀镍、镀铬 常规杆长尺寸： 110MM和130MM 螺纹35MM (其它尺寸可依要求定制) |
| 42 | RC-ZJ096 | 四足治具U50-L50 |  | 主要用于工装板布线 十字型分支和定位处 | 材质：铁制电镀和不锈钢 电镀：镀锌、镀镍、镀铬 常规杆长尺寸： 110MM和130MM 螺纹35MM (其它尺寸可依要求定制) |








| NO | 治具编号 | 名称 | 图片 | 功能说明 | 规格参数 |
|----|----------|-------------|---|--------------------|--|
| 43 | RC-ZJ097 | 四足治具U60-L60 |  | 主要用于工装板布线十字型分支和定位处 | 材质：铁制电镀和不锈钢 电镀：镀锌、镀镍、镀铬 常规杆长尺寸：110MM和130MM 螺纹35MM (其它尺寸可依要求定制) |
| 44 | RC-ZJ098 | 治具棒Ø3 |  | 主要用于圆孔端子固定治具 | 材质：铁制电镀和不锈钢 电镀：镀锌、镀镍、镀铬 常规杆长尺寸：110MM和130MM 螺纹35MM (其它尺寸可依要求定制) |
| 45 | RC-ZJ099 | 治具棒Ø4 |  | 主要用于圆孔端子固定治具 | 材质：铁制电镀和不锈钢 电镀：镀锌、镀镍、镀铬 常规杆长尺寸：110MM和130MM 螺纹35MM (其它尺寸可依要求定制) |
| 46 | RC-ZJ100 | 治具棒Ø5 |  | 主要用于圆孔端子固定治具 | 材质：铁制电镀和不锈钢 电镀：镀锌、镀镍、镀铬 常规杆长尺寸：110MM和130MM 螺纹35MM (其它尺寸可依要求定制) |
| 47 | RC-ZJ101 | 治具棒Ø6 |  | 主要用于圆孔端子固定治具 | 材质：铁制电镀和不锈钢 电镀：镀锌、镀镍、镀铬 常规杆长尺寸：110MM和130MM 螺纹35MM (其它尺寸可依要求定制) |
| 48 | RC-ZJ102 | 治具棒Ø8 |  | 主要用于圆孔端子固定治具 | 材质：铁制电镀和不锈钢 电镀：镀锌、镀镍、镀铬 常规杆长尺寸：110MM和130MM 螺纹35MM (其它尺寸可依要求定制) |








| NO | 治具编号 | 名称 | 图片 | 功能说明 | 规格参数 |
|----|----------|---------|----|---------------------------------|--------------------------------|
| 49 | RC-ZJ103 | 活动2针 | | 可倒型末端护套挂置治具 | 材质: ABS+镀锌螺丝 螺纹28MM 颜色: 可定制 |
| 50 | RC-ZJ104 | 活动3针 | | 可倒型末端护套挂置治具 | 材质: ABS+镀锌螺丝 螺纹28MM 颜色: 可定制 |
| 51 | RC-ZJ105 | 定位可倒L50 | | 主要用于分支定位、末端赛钢护套治具定位用 (配套头部治具使用) | 材质: ABS+镀锌螺丝 螺纹28MM 颜色: 可定制 |
| 52 | RC-ZJ106 | 定位可倒L70 | | 主要用于分支定位、末端赛钢护套治具定位用 (配套头部治具使用) | 材质: ABS+镀锌螺丝 螺纹28MM 颜色: 可定制 |
| 53 | RC-ZJ107 | 定位可倒L90 | | 主要用于分支定位、末端赛钢护套治具定位用 (配套头部治具使用) | 材质: ABS+镀锌螺丝 螺纹28MM 颜色: 可定制 |
| 54 | RC-ZJ108 | 旧款可倒70 | | 主要用于分支定位、末端赛钢护套治具定位用 (配套头部治具使用) | 材质: ABS+镀锌螺丝 螺纹28MM 颜色: 可定制 |
| 55 | RC-ZJ109 | 旧款可倒70 | | 主要用于分支定位、末端赛钢护套治具定位用 (配套头部治具使用) | 材质: ABS+镀锌螺丝 螺纹28MM 颜色: 可定制 |








| NO | 治具编号 | 名称 | 图片 | 功能说明 | 规格参数 |
|----|----------|---------|--|--------------------------------|---|
| 56 | RC-ZJ110 | 新款可倒L50 |  | 主要用于分支定位、末端赛钢护套治具定位用（配套头部治具使用） | 材质：ABS+镀锌螺丝 螺纹28MM 颜色：可定制 |
| 57 | RC-ZJ111 | 新款可倒L70 |  | 主要用于分支定位、末端赛钢护套治具定位用（配套头部治具使用） | 材质：ABS+镀锌螺丝 螺纹28MM 颜色：可定制 |
| 58 | RC-ZJ112 | 新款可倒L90 |  | 主要用于分支定位、末端赛钢护套治具定位用（配套头部治具使用） | 材质：ABS+镀锌螺丝 螺纹28MM 颜色：可定制 |
| 59 | RC-ZJ113 | 伸缩治具 |  | 分支密集处，主干线上使用，可将治具放下，方便员工操作 | 材质：铝型材+铁制电镀 电镀：镀镍 高度：常规尺寸130、140MM （特殊尺寸可定制） |








带底座治具

| NO | 治具编号 | 名称 | 图片 | 功能说明 | 规格参数 |
|----|----------|---------|---|--|--|
| 1 | RC-DZ001 | T形底座2针 |  | 主要用于工装板末端 护套挂置（直接使用 木螺丝锁在工装板 上） | 材质：铁制电镀和不锈钢 电镀：镀锌、镀镍、镀铬 常规杆长尺寸： 85MM和105MM 2针间距4MM底 座43mm*20mm (特殊尺寸可定制) |
| 2 | RC-DZ002 | T形底座3针 |  | 主要用于工装板末端 护套挂置（直接使用 木螺丝锁在工装板 上） | 材质：铁制电镀和不锈钢 电镀：镀锌、镀镍、镀铬 常规杆长尺寸： 85MM和105MM 2针间距4MM底 座43mm*20mm (特殊尺寸可定制) |
| 3 | RC-DZ003 | T形底座4针 |  | 主要用于工装板末端 护套挂置（直接使用 木螺丝锁在工装板 上） | 材质：铁制电镀和不锈钢 电镀：镀锌、镀镍、镀铬 常规杆长尺寸： 85MM和105MM 2针间距4MM底 座43mm*20mm (特殊尺寸可定制) |
| 4 | RC-DZ004 | T形底座V03 |  | 主要用于工装板末端 端子挂置（直接使用 木螺丝锁在工装板 上） | 材质：铁制电镀和不锈钢 电镀：镀锌、镀镍、镀铬 常规杆长尺寸： 85MM和105MM 底座43mm*20mm (特殊尺寸可定制) |
| 5 | RC-DZ005 | T形底座U05 |  | 主要用于工装板布线 分支和定位处（直接 使用木螺丝锁在工装 板上） | 材质：铁制电镀和不锈钢 电镀：镀锌、镀镍、镀铬 常规杆长尺寸： 85MM和105MM 底座43mm*20mm (特殊尺寸可定制) |
| 6 | RC-DZ006 | T形底座U10 |  | 主要用于工装板布线 分支和定位处（直接 使用木螺丝锁在工装 板上） | 材质：铁制电镀和不锈钢 电镀：镀锌、镀镍、镀铬 常规杆长尺寸： 85MM和105MM 底座43mm*20mm (特殊尺寸可定制) |
| 7 | RC-DZ007 | T形底座U15 |  | 主要用于工装板布线 分支和定位处（直接 使用木螺丝锁在工装 板上） | 材质：铁制电镀和不锈钢 电镀：镀锌、镀镍、镀铬 常规杆长尺寸： 85MM和105MM 底座43mm*20mm (特殊尺寸可定制) |








| NO | 治具编号 | 名称 | 图片 | 功能说明 | 规格参数 |
|----|----------|--------------|---|---------------------------------------|--|
| 8 | RC-DZ008 | L形底座 叉U10 |  | 主要用于工装板布线分支和定位处（使用M6螺丝锁在工装板上，再用木螺丝固定） | 材质：铁制电镀和不锈钢 电镀：镀锌、镀镍、镀铬 常规杆长尺寸： 85MM和105MM 底座56mm*20mm (特殊尺寸可定制) |
| 9 | RC-DZ009 | L形底座 叉U15 |  | 主要用于工装板布线分支和定位处（使用M6螺丝锁在工装板上，再用木螺丝固定） | 材质：铁制电镀和不锈钢 电镀：镀锌、镀镍、镀铬 常规杆长尺寸： 85MM和105MM 底座56mm*20mm (特殊尺寸可定制) |
| 10 | RC-DZ010 | L形底座 叉U20 |  | 主要用于工装板布线分支和定位处（使用M6螺丝锁在工装板上，再用木螺丝固定） | 材质：铁制电镀和不锈钢 电镀：镀锌、镀镍、镀铬 常规杆长尺寸： 85MM和105MM 底座56mm*20mm (特殊尺寸可定制) |
| 11 | RC-DZ011 | L形底座 叉U25 |  | 主要用于工装板布线分支和定位处（使用M6螺丝锁在工装板上，再用木螺丝固定） | 材质：铁制电镀和不锈钢 电镀：镀锌、镀镍、镀铬 常规杆长尺寸： 85MM和105MM 底座56mm*20mm (特殊尺寸可定制) |
| 12 | RC-DZ012 | L形底座 叉U30 |  | 主要用于工装板布线分支和定位处（使用M6螺丝锁在工装板上，再用木螺丝固定） | 材质：铁制电镀和不锈钢 电镀：镀锌、镀镍、镀铬 常规杆长尺寸： 85MM和105MM 底座56mm*20mm (特殊尺寸可定制) |
| 13 | RC-DZ013 | L形底座 叉U35 |  | 主要用于工装板布线分支和定位处（使用M6螺丝锁在工装板上，再用木螺丝固定） | 材质：铁制电镀和不锈钢 电镀：镀锌、镀镍、镀铬 常规杆长尺寸： 85MM和105MM 底座56mm*20mm (特殊尺寸可定制) |
| 14 | RC-DZ014 | L形底座 叉U40 |  | 主要用于工装板布线分支和定位处（使用M6螺丝锁在工装板上，再用木螺丝固定） | 材质：铁制电镀和不锈钢 电镀：镀锌、镀镍、镀铬 常规杆长尺寸： 85MM和105MM 底座56mm*20mm (特殊尺寸可定制) |




| NO | 治具编号 | 名称 | 图片 | 功能说明 | 规格参数 |
|----|----------|------------------|---|---------------------------------------|---|
| 15 | RC-DZ015 | L形底座 四 叉U45 |  | 主要用于工装板布线分支和定位处（使用M6螺丝锁在工装板上，再用木螺丝固定） | 材质：铁制电镀和不锈钢 电镀：镀锌、镀镍、镀铬 常规杆长尺寸：85MM和105MM 底座56mm*20mm (特殊尺寸可定制) |
| 16 | RC-DZ016 | L形底座 四 叉U50 |  | 主要用于工装板布线分支和定位处（使用M6螺丝锁在工装板上，再用木螺丝固定） | 材质：铁制电镀和不锈钢 电镀：镀锌、镀镍、镀铬 常规杆长尺寸：85MM和105MM 底座56mm*20mm (特殊尺寸可定制) |
| 17 | RC-DZ017 | L形底座 固 定三叉U10 |  | 主要用于工装板布线分支和定位处（使用M6螺丝锁在工装板上，再用木螺丝固定） | 材质：铁制电镀和不锈钢 电镀：镀锌、镀镍、镀铬 常规杆长尺寸：85MM和105MM 底座56mm*20mm (特殊尺寸可定制) |
| 18 | RC-DZ018 | L形底座 固 定三叉U15 |  | 主要用于工装板布线分支和定位处（使用M6螺丝锁在工装板上，再用木螺丝固定） | 材质：铁制电镀和不锈钢 电镀：镀锌、镀镍、镀铬 常规杆长尺寸：85MM和105MM 底座56mm*20mm (特殊尺寸可定制) |
| 19 | RC-DZ019 | L形底座 固 定三叉U20 |  | 主要用于工装板布线分支和定位处（使用M6螺丝锁在工装板上，再用木螺丝固定） | 材质：铁制电镀和不锈钢 电镀：镀锌、镀镍、镀铬 常规杆长尺寸：85MM和105MM 底座56mm*20mm (特殊尺寸可定制) |
| 20 | RC-DZ020 | L形底座 固 定三叉U25 |  | 主要用于工装板布线分支和定位处（使用M6螺丝锁在工装板上，再用木螺丝固定） | 材质：铁制电镀和不锈钢 电镀：镀锌、镀镍、镀铬 常规杆长尺寸：85MM和105MM 底座56mm*20mm (特殊尺寸可定制) |
| 21 | RC-DZ021 | L形底座 固 定三叉U30 |  | 主要用于工装板布线分支和定位处（使用M6螺丝锁在工装板上，再用木螺丝固定） | 材质：铁制电镀和不锈钢 电镀：镀锌、镀镍、镀铬 常规杆长尺寸：85MM和105MM 底座56mm*20mm (特殊尺寸可定制) |









| NO | 治具编号 | 名称 | 图片 | 功能说明 | 规格参数 |
|----|----------|--------------|---|---------------------------------------|---|
| 22 | RC-DZ022 | L形底座 固定三叉U35 |  | 主要用于工装板布线分支和定位处（使用M6螺丝锁在工装板上，再用木螺丝固定） | 材质：铁制电镀和不锈钢 电镀：镀锌、镀镍、镀铬 常规杆长尺寸：85MM和105MM 底座56mm*20mm (特殊尺寸可定制) |
| 23 | RC-DZ023 | L形底座 固定三叉U40 |  | 主要用于工装板布线分支和定位处（使用M6螺丝锁在工装板上，再用木螺丝固定） | 材质：铁制电镀和不锈钢 电镀：镀锌、镀镍、镀铬 常规杆长尺寸：85MM和105MM 底座56mm*20mm (特殊尺寸可定制) |
| 24 | RC-DZ024 | L形底座 固定三叉U45 |  | 主要用于工装板布线分支和定位处（使用M6螺丝锁在工装板上，再用木螺丝固定） | 材质：铁制电镀和不锈钢 电镀：镀锌、镀镍、镀铬 常规杆长尺寸：85MM和105MM 底座56mm*20mm (特殊尺寸可定制) |
| 25 | RC-DZ025 | L形底座 固定三叉U50 |  | 主要用于工装板布线分支和定位处（使用M6螺丝锁在工装板上，再用木螺丝固定） | 材质：铁制电镀和不锈钢 电镀：镀锌、镀镍、镀铬 常规杆长尺寸：85MM和105MM 底座56mm*20mm (特殊尺寸可定制) |
| 26 | RC-DZ026 | L形底座 固定三叉U60 |  | 主要用于工装板布线分支和定位处（使用M6螺丝锁在工装板上，再用木螺丝固定） | 材质：铁制电镀和不锈钢 电镀：镀锌、镀镍、镀铬 常规杆长尺寸：85MM和105MM 底座56mm*20mm (特殊尺寸可定制) |
| 27 | RC-DZ027 | 圆形底座-U30 |  | 主要用于工装板布线分支和定位处 | 材质：铁制电镀和不锈钢 电镀：镀锌、镀镍、镀铬 常规杆长尺寸：85MM和105MM (特殊尺寸可定制) |
| 28 | RC-DZ028 | 圆形底座-六针 |  | | 材质：铁制电镀和不锈钢 电镀：镀锌、镀镍、镀铬 常规杆长尺寸：85MM和105MM (特殊尺寸可定制) |










| NO | 治具编号 | 名称 | 图片 | 功能说明 | 规格参数 |
|----|----------|----------------|---|-----------------|--|
| 29 | RC-DZ029 | 圆形底座-三叉U20 |  | 主要用于工装板布线分支和定位处 | 材质：铁制电镀和不锈钢 电镀：镀锌、镀镍、镀铬 常规杆长尺寸：85MM和105MM (特殊尺寸可定制) |
| 30 | RC-DZ030 | 圆形底座-三叉U30 |  | 主要用于工装板布线分支和定位处 | 材质：铁制电镀和不锈钢 电镀：镀锌、镀镍、镀铬 常规杆长尺寸：85MM和105MM (特殊尺寸可定制) |
| 31 | RC-DZ031 | L形定位底座 |  | 护套固定底杆 | 材质：铁制电镀和不锈钢 电镀：镀锌、镀镍、镀铬 常规杆长尺寸：50、60、70、80、90、100、110 (特殊尺寸可定制) |
| 32 | RC-DZ032 | L形挂胶布治具 |  | 挂胶布治具 | 材质：铁制电镀和不锈钢 电镀：镀锌、镀镍、镀铬 (特殊尺寸可定制) |
| 34 | RC-DZ034 | L形固定杆 |  | 连接底座 | 材质：铁制电镀和不锈钢 电镀：镀锌、镀镍、镀铬 常规杆长尺寸：50、60、70、80、90、100、110 (特殊尺寸可定制) |
| 35 | RC-DZ035 | 圆形底座-固定杆 |  | 连接底座 | 材质：铁制电镀和不锈钢 电镀：镀锌、镀镍、镀铬 常规杆长尺寸：50、60、70、80、90、100、110 (特殊尺寸可定制) |
| 36 | RC-DZ036 | 圆形底座-6MM端子定位治具 |  | 挂端子治具 | 材质：铁制电镀和不锈钢 电镀：镀锌、镀镍、镀铬 (特殊尺寸可定制) |




附件、辅助类

| NO | 治具编号 | 名称 | 图片 | 功能说明 | 规格参数 |
|----|----------|----------------|---|----------------------------|---|
| 1 | RC-FZ001 | 两头牙螺杆 L90 |  | 护套治具连接杆，外牙（一头40MM、一头 22MM） | 材质：铁制电镀 电镀：镀锌、镀镍、镀铬 常规杆长尺寸： 70、80、90、100、110、120、130、135 (尺寸可定制) |
| 2 | RC-FZ002 | 固定杆 (带虎牙垫片) |  | 连接杆内牙M6，外牙 M8,焊接螺母垫片 | 材质：铁制电镀和不锈钢 电镀：镀锌、镀镍、镀铬 螺纹35mm (尺寸可定制) |
| 3 | RC-FZ003 | 固定杆 |  | 连接杆内牙M6，外牙 M8 | 材质：铁制电镀和不锈钢 电镀：镀锌、镀镍、镀铬 螺纹35mm (尺寸可定制) |
| 4 | RC-FZ004 | L34*94全牙接头 |  | 扎带治具连接件，M6 螺牙 | 材质：铁制电镀和不锈钢 电镀：镀锌、镀镍、镀铬 (尺寸可定制) |
| 5 | RC-FZ005 | L30*30全牙接头 |  | 扎带治具连接件，M6 螺牙 | 材质：铁制电镀和不锈钢 电镀：镀锌、镀镍、镀铬 (尺寸可定制) |
| 6 | RC-FZ006 | 定位柱 |  | 工装板存放支撑杆 | 材质：铁制电镀和不锈钢 电镀：镀锌、镀镍、镀铬 (尺寸可定制) |
| 7 | RC-FZ007 | 扎线治具 |  | 线材捆扎，防止线材散乱 | 材质：材质ABS+硅胶 颜色有：蓝色和白色 (可定制颜色) |

| NO | 治具编号 | 名称 | 图片 | 功能说明 | 规格参数 |
|----|---------|---------------|---|----------------|--|
| 8 | RC-FZ08 | 弹簧定位标 |  | 胶布、卡扣尺寸定位 | 材质：铁制电镀+不锈钢 +ABS 电镀：镀锌、镀镍、镀铬 高度 80MM和102MM、 105MM (特殊尺寸可定制) |
| 9 | RC-FZ09 | 软片定位标 |  | 胶布、卡扣尺寸定位 | 材质：铁制电镀+硅胶 电镀：镀锌、镀镍、镀铬 高度 102MM (特殊尺寸可定制) |
| 10 | RC-FZ10 | 软片定位标 |  | 胶布、卡扣尺寸定位 | 材质：ABS本色+硅胶 片 高度 102MM (特殊尺寸可定制) |
| 11 | RC-FZ11 | 挂钩 |  | 挂线治具，双钩 | 材质：尼龙+不锈钢 |
| 12 | RC-FZ12 | 挂钩 |  | 挂线治具，双钩（短款+斜度） | 材质：尼龙+不锈钢 |
| 13 | RC-FZ13 | 退端子治具 No.1 |  | 退端子治具 | 材质：ABS+不锈钢 |
| 14 | RC-FZ14 | 退端子治具 No.2 |  | 退端子治具 | 材质：ABS+不锈钢 |

| NO | 治具编号 | 名称 | 图片 | 功能说明 | 规格参数 |
|----|----------|------------------|---|-----------|------------|
| 15 | RC-FZ015 | 退端子治具 No.3 |  | 退端子治具 | 材质：ABS+不锈钢 |
| 16 | RC-FZ016 | 退端子治具 No.4 |  | 退端子治具 | 材质：ABS+不锈钢 |
| 17 | RC-FZ017 | 穿波纹管治具 (小、白色) |  | 穿波纹管治具 | |
| 18 | RC-FZ018 | 穿波纹管治具 (大) |  | 穿波纹管治具 | |
| 19 | RC-FZ019 | 穿波纹管治具 (小) |  | 穿波纹管治具 | |
| 20 | RC-FZ020 | 分线器 |  | 分线治具（加强版） | 28MM不锈钢管使用 |
| 21 | RC-FZ021 | 分线器 |  | 分线治具（普通版） | 28MM精益钢管使用 |
| 22 | RC-FZ022 | 分线器 |  | 分线治具 | 28MM精益管使用 |

| NO | 治具编号 | 名称 | 图片 | 功能说明 | 规格参数 |
|----|----------|-------|--|-------------|-----------|
| 23 | RC-FZ023 | Ø38胶杯 |  | 端子保护杯 | |
| 24 | RC-FZ024 | Ø50胶杯 |  | 端子保护杯 | |
| 25 | RC-FZ025 | Ø60胶杯 |  | 端子保护杯 | |
| 26 | RC-FZ026 | Ø70胶杯 |  | 端子保护杯 | |
| 27 | RC-FZ027 | Ø90胶杯 |  | 端子保护杯 | |
| 28 | RC-FZ028 | 木板保护槽 |  | 木板保护槽 | 材质：铝型材 切角 |
| 29 | RC-FZ029 | 木板护角 |  | 木板保护角（包保护槽） | |
| 30 | RC-FZ030 | 夹线治具 |   | | |

| NO | 治具编号 | 名称 | 图片 | 功能说明 | 规格参数 |
|----|----------|-------|---|-------------------------|---|
| 31 | RC-FZ031 | 2针头 |  | 主要装配在护套治具上使用 |  |
| 32 | RC-FZ032 | 胶轮 |  | 固定针治具使用，主要用于卡端子线 |  |
| 33 | RC-FZ033 | 护套3针 |  | 主要用于工装板护套挂置，末端治具（配套固定杆） |  |
| 34 | RC-FZ034 | 护套5针 |  | 主要用于工装板护套挂置，末端治具（配套固定杆） | 材质：ABS+不锈钢钢针 |
| 35 | RC-FZ035 | 蓝色胶夹 |  | 单线夹线 | 有40MM和60MM高度两种 |
| 36 | RC-FZ036 | 导通台盖板 |  | 导通台填充盖板 | 尺寸：长100*宽50MM |
| 37 | RC-FZ037 | 导通台盖板 |  | 导通台填充盖板 | 尺寸：长100*宽100MM |